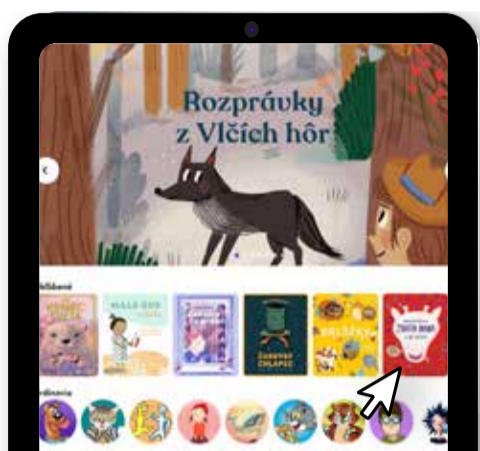


AKO POUŽÍVAŤ KUBO EDU

Manuál na zadanie domácej úlohy

1

Vyberte si knihu, ktorú chcete zadať ako domácu úlohu.



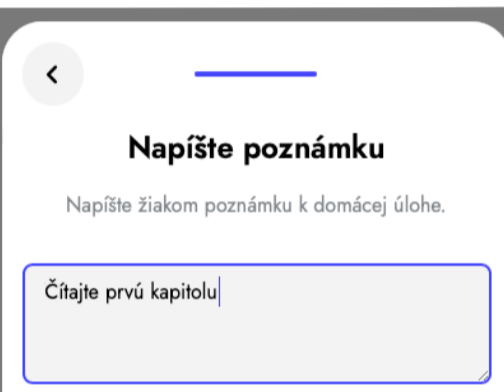
2

Po kliknutí na titul vyberte možnosť **Domáca úloha**.



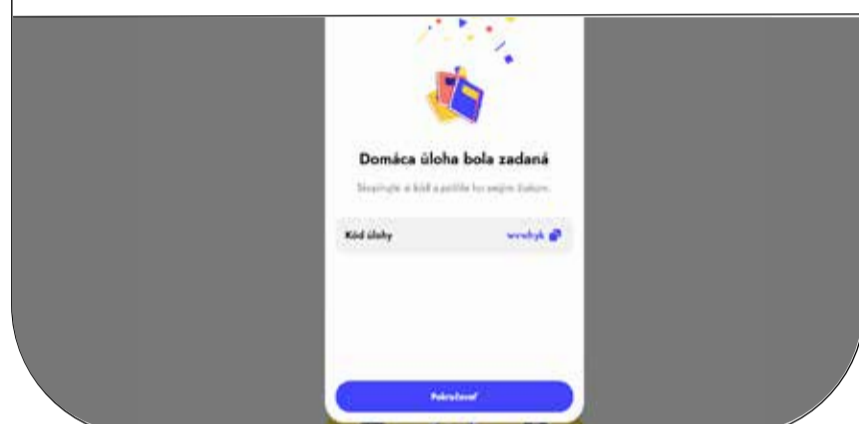
3

Napište deťom poznámku k domácej úlohe a kliknite na tlačidlo **Zadať domácu úlohu**.



4

Skopírujte **Kód domácej úlohy**, aby ste ho mohli poslať deťom.



5

Zadané domáce úlohy aj s kódmi a štatistikami čítanosti nájdete po kliknutí na ikonku svojho profilu.



Žirafia mama a iné príšery

09.10.2024 Incarr

6

Domáce úlohy môžete zadať aj cez administratívne rozhranie na linku **edu.kuboknihy.sk** po vyplnení rovnakých prihlasovacích údajov ako v aplikácii KUBO.



7

Vyberte titul v sekcii **Knihy**, napíšte zadanie a skopírujte kód domácej úlohy žiakom, alebo úlohu priradte konkrétnej triede.



8

Ako deti čítali, uvidíte v sekcii **Domáce úlohy** v ľavom ovládacom paneli. Domácu úlohu odstránite ikonkou červeného koša.

