

## AKO POUŽÍVAŤ KUBO EDU

# Manuál na prepojenie so školou

1

Klikni si na ikonku svojho profilu.



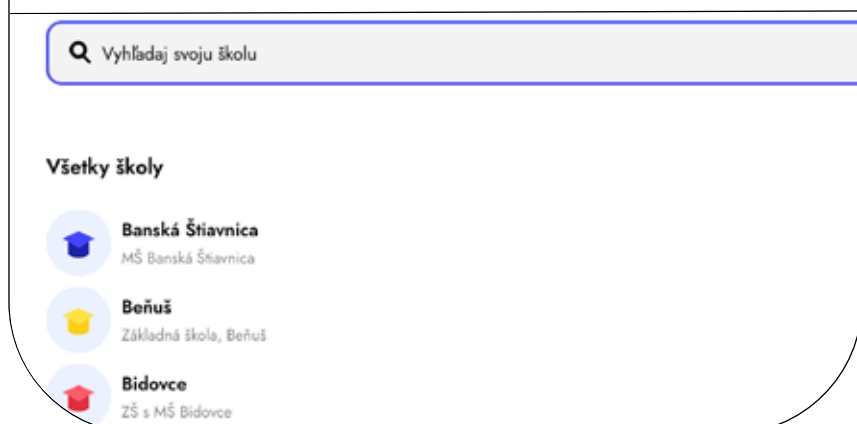
2

Zvoľ možnosť prepojenia so školou.



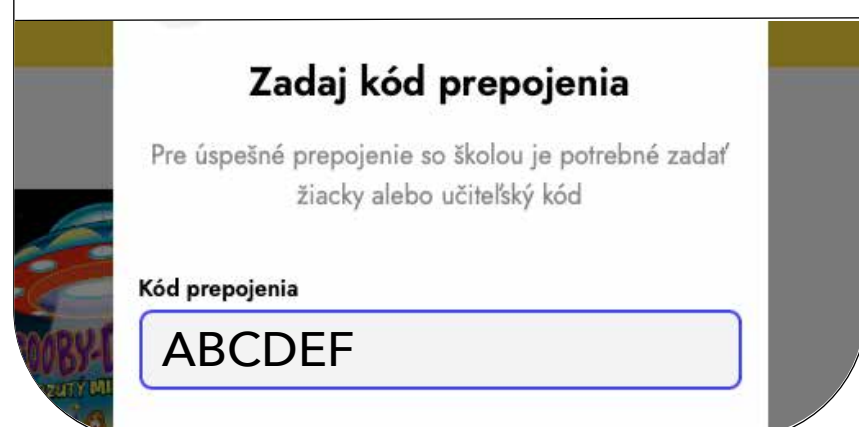
3

Vyber svoju školu zo zoznamu a klikni na **Pokračovať**.



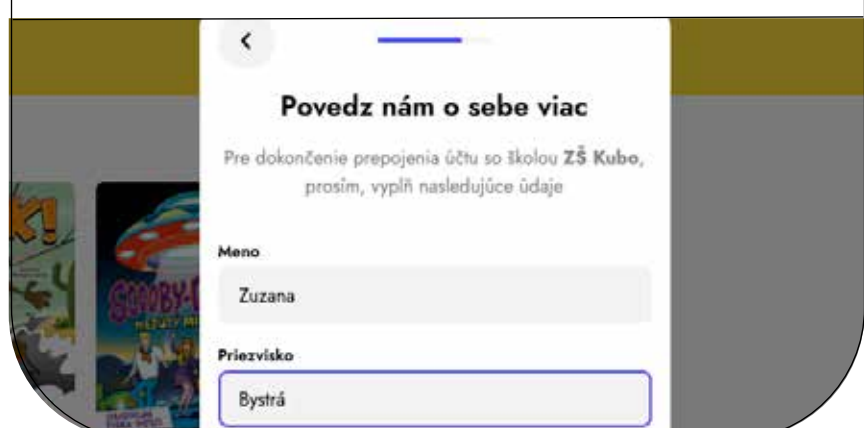
4

Zadaj **Žiacky kód**, ktorý si obdržal od školy.



5

Napiš svoje meno a priezvisko a vyber triedu, ktorú navštevuješ.



6

Hotovo!  
Odteraz môžeš čítať,  
čo ti sily stačia.

